

Gabay sa Gumagamit ng Mobile App para sa Proseso ng mga Pag-claim

Ang HealthEquity|WageWorks ay nakatuon sa pagbibigaysa iyo ng ligtas, secure, at maaasahang EZ Receipt mobile service. Ang EZ Receipts mobile app ay isang maginhawang paraan para magsumite ng mga claim, at tumingin ng impormasyon ng account.

Pagpaparehistro ng Bagong User

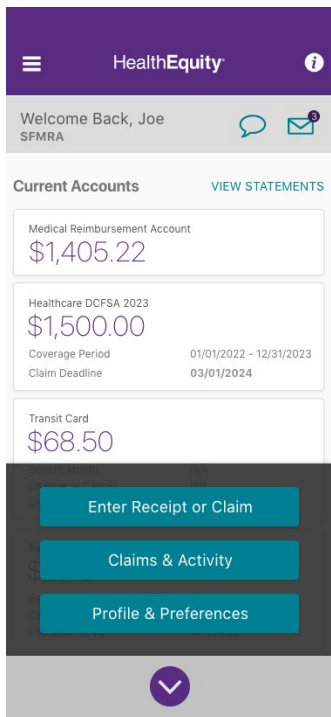
- Dapat munang magparehistro ang mga bagong user sa website. Pakibisita ang **participant.wageworks.com/sfmra** at piliin ang Magparehistro para gumawa ng iyong username at password.
- Kapag nakumpleto na ang iyong pagpaparehistro sa web, bumalik sa mobile app at mag-log in gamit ang iyong mga kredensyal.

Upang magsumite ng claim gamit ang EZ Receipts mobile app, kakailanganin mo munang i-download ang libreng app mula sa Google Play Store o sa Apple App Store.

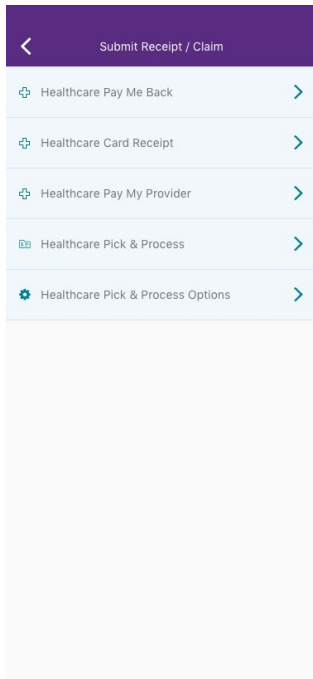
Kapag na-download na ang app, gagamitin mo ang iyong mga kredensyal para i-access ang iyong account.

Paghahain ng claim gamit ang EZ Receipts mobile app

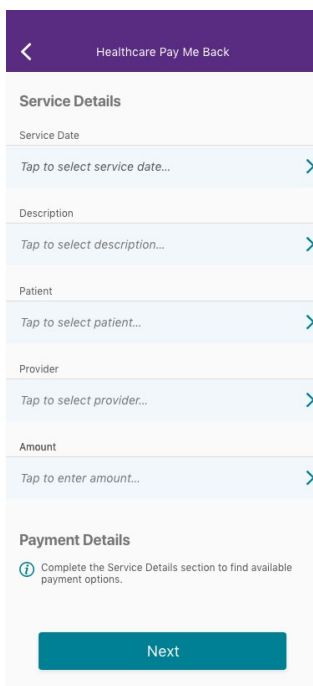
1. Mag-log in sa iyong HealthEquity|WageWorks account sa pamamagitan ng EZ Receipts® mobile app

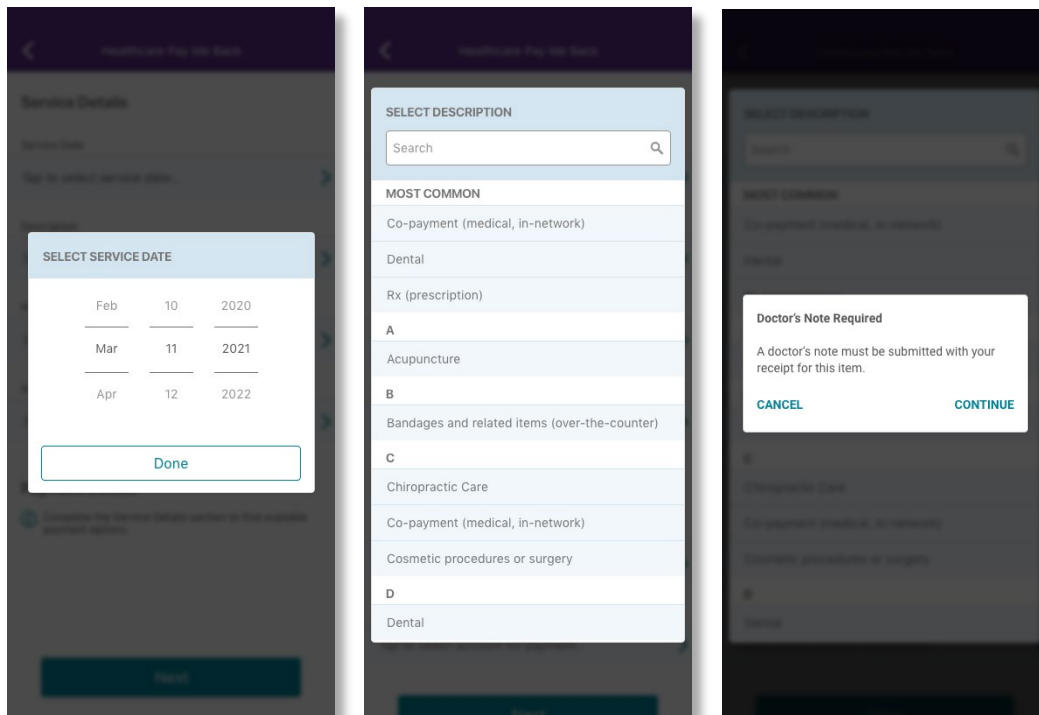


2. I-click ang 'Magsumite ng Bagong Resibo' at pagkatapos ay 'Bayaran Mo Ako sa Pangangalagang Pangkalusugan'



3. Sundin ang mga prompt para kumuha at magpadala ng mga larawan ng iyong patunay ng premium at pagbabayad





May mga tanong?

Kung mayroon kang anumang tanong tungkol sa paggamit ng EZ Receipts mobile app, ang aming team ng Mga Serbisyo para sa Miyembro ng HealthEquity|WageWorks ay available 24/7 upang tulungan ka sa proseso o para sumagot ng anumang tanong tungkol sa account na mayroon ka.

Tawagan kami sa **866.697.6078**.